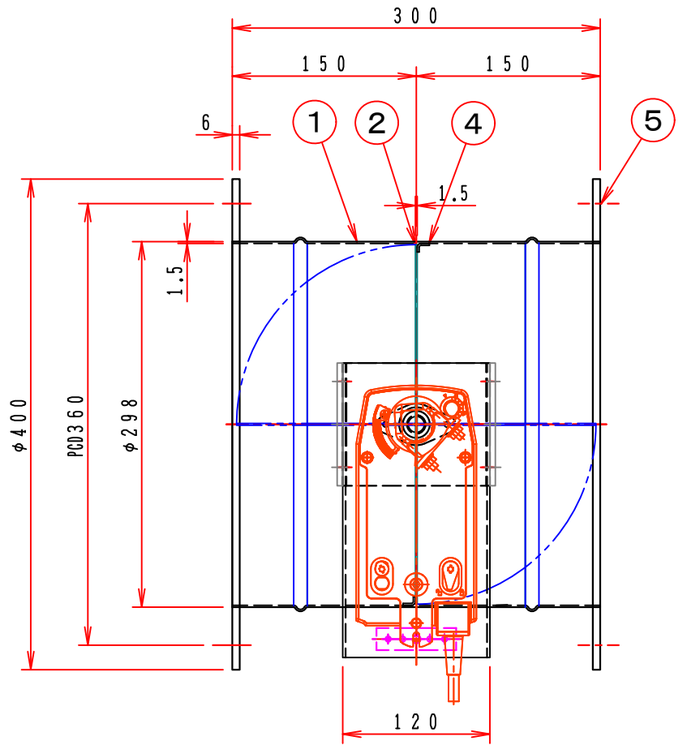

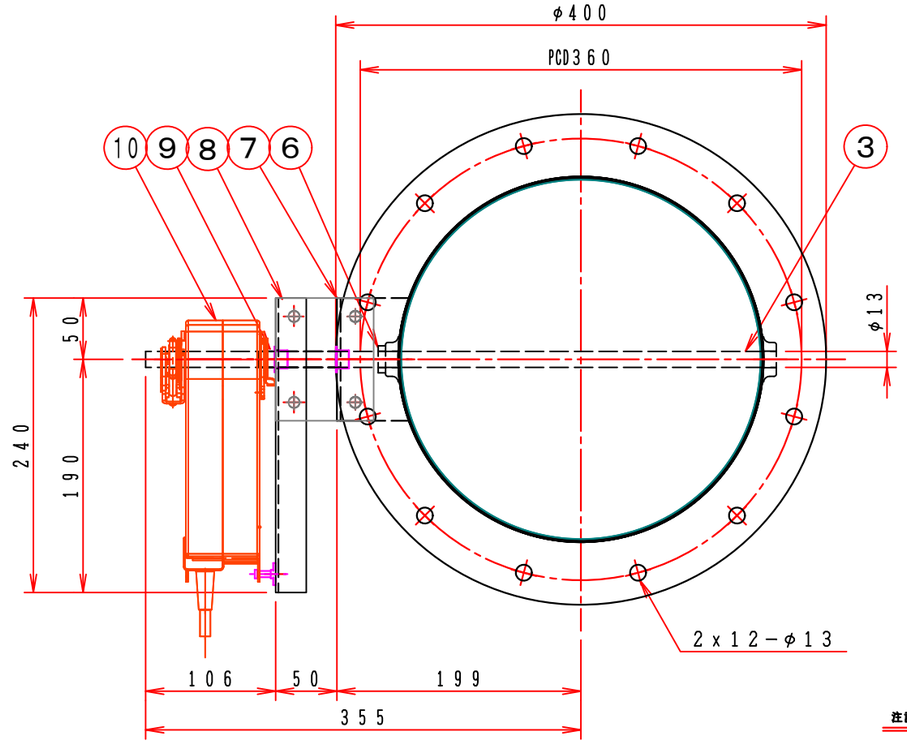

注記

図中の寸法については現場調査及び機器取付等の進捗にともなって変更することがある。

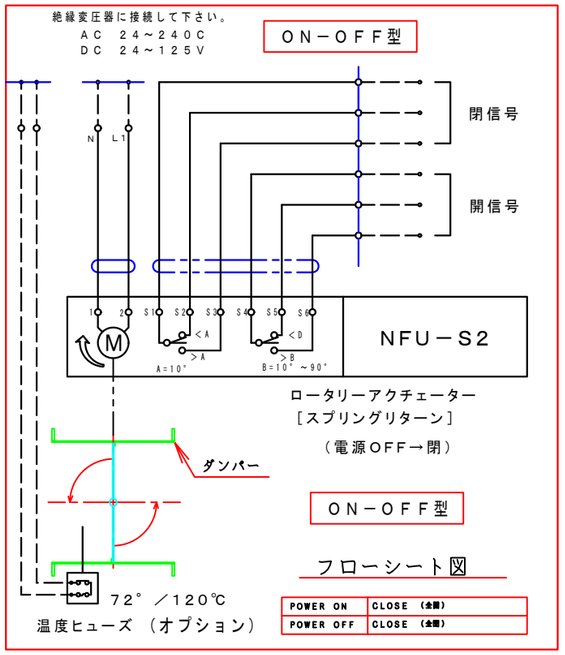

フローシート図

特　記

1．板フランジとケーシング接合部の内面は全溶接、外側は点付溶接。

2．内外面仕上げは酸洗いとする。

3．本図ダンパーの使用範囲は下記の通です。

静圧：±980Pa［±100mmAq］以下　風速：15m／s以下　温度：−10～50℃以下

☆　ロータリーアクチェーターは仕様により異なります、別途お問い合せ下さい。

No	部品名称 TITLE	数量 QTY	備考（規格・寸法）(DIMENSIONS)
10	駆動モーター	1	NFU24−S　10Nm　BELIMO
9	ドライブッシュ	1	LFZF13−10
8	モーター取付け板	1	SPHC　2.3t
7	部品取付架台	2	SUS−304　3.0t
6	軸キャップ	2	SUS−304　1.5t
5	フランジ	1	SUS304　6.0t
4	羽根当て	1	SUS−304　1.5t
3	シャフト	1	SUS304　φ13
2	可動羽根	1	SUS304　1.5t
1	モーターダンパー	1	MD−300φ（SUS）PL=1.5t

回数 REV.MARK	年月日 DATE	承認 APPROVED BY	変更者 REVISED BY	記事 CONTENTS
01	FEB. 27. 2010		Takeda	1．修正済

変更 REVISIONS

尺度 SCALE

単位 UNITS

承認 APPROVED BY　・・

検図 CHECKED BY　・・

設計 DESIGNED BY　・・

製図 DRAWN BY　Takeda　MAY. 07. 2010

名称 TITLE

自動／モーターダンパー　（SUS）
EMDBRF−300U
［スプリングリターン］

栄進空調株式会社
EISHIN KUCHO CO., LTD.

EMDBRF−300U

01/10

変更回数 REV.MARK　01

M/#　O/#　工事番号 JOB No.

図面番号 DRAWING NO.