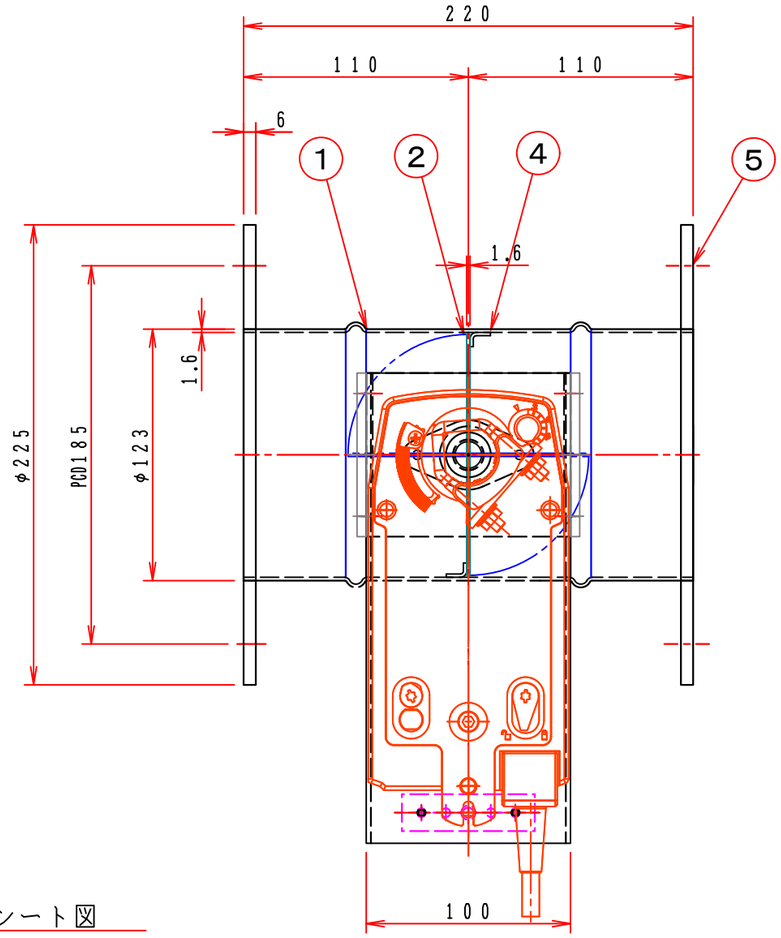

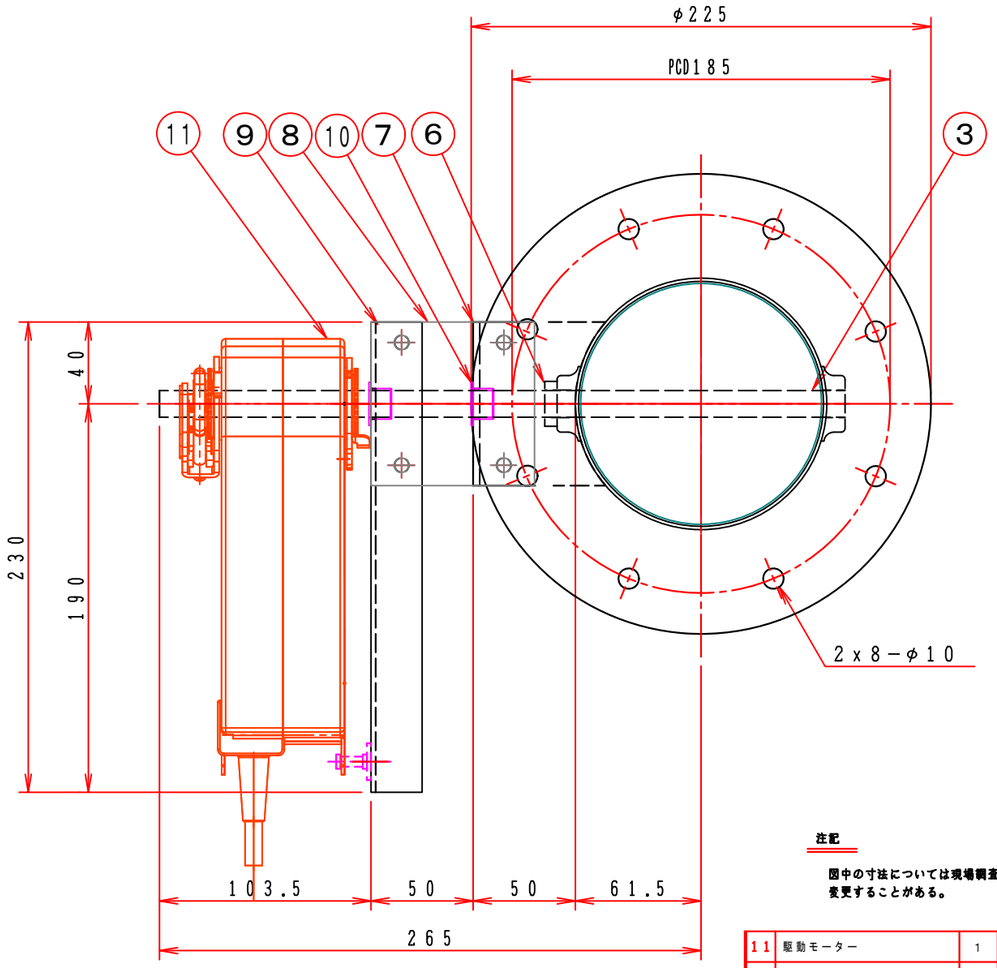

注記

図中の寸法については現場調査及び機器設計等の進捗にともなって変更することがある。

フローシート図

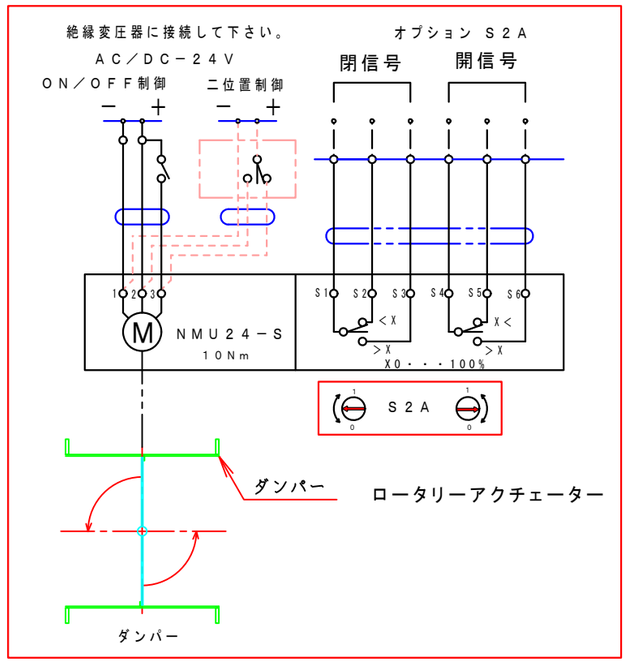

特　記

1．板フランジとケーシング接合部の内面は全溶接、外側は点付溶接。

2．塗装は内外面錆止め塗装外面シルバー１回塗り。

3．本図ダンパーの使用範囲は下記の通です。

静圧：±９８０Ｐａ［±１００ｍｍＡｑ］以下　風速：１５ｍ／ｓ以下　温度：−１０〜５０℃以下

☆　ロータリーアクチェーターは仕様により異なります、別途お問い合せ下さい。

No	部品名称 TITLE	数量 QTY	備考（規格・寸法）(DIMENSIONS)
11	駆動モーター	1	NFU24−S　10Nm　BELIMO
10	ドライブッシュ	1	LFZF13−10
9	モーター取付け板	1	SPHC　2.3t
8	接続板	2	SS400　4.5t
7	部品取付架台	2	SPHC　3.2t
6	軸キャップ	2	SPC　1.0t
5	フランジ	1	SS400　6.0t
4	羽根当て	1	SPHC　1.6t
3	シャフト	1	SDC　φ13
2	可動羽根	1	SPHC　1.6t
1	モーターダンパー	1	MD−125φ（SS）SPHC　1.6t

回数 REV.MARK	年月日 DATE	承認 APPROVED BY	変更者 REVISED BY	記事 CONTENTS
01	FEB. 27. 2010		Takeda	1．修正済

変更 REVISIONS

尺度 SCALE 1：3

単位 UNITS

承認 APPROVED BY

設計 DESIGNED BY

検図 CHECKED BY

製図 DRAWN BY Takeda 2006.05.10

名称 TITLE

自動／モーターダンパー　（SS）

EMDBRF−125S

［スプリングリターン］

栄進空調株式会社
EISHIN KUCHO CO., LTD.

EMDBRF−125S

01/10

変更回数 REV.MARK 00

M/#　O/#　工事番号 JOB No.

図面番号 DRAWING NO.