プラント用ダンパー

［耐熱 900℃］



〒134-0085
東京都江戸川区南葛西六丁目２２番地４号
TEL 03 3687 1311 FAX 03 3687 1340
info@eishinkucho.co.jp
http://www.eishinkucho.co.jp/

栄進空調株式会社

2024-08 改訂

このたびは、当社の製品をご検討いただき誠にありがとうございました。

目　　次	内　　容	ページ

［1］耐熱 手動バタフライ・ダンパー［ウォームギア・ハンドル式］

［軸受付］ 耐熱900℃ ［2KPa］ プラント用［EUDPWF-□□□A-UHU］ 1－1

［2］耐熱 自動ダンパー［空圧式］ ロータリーアクチュエーター ［KONAN］

［軸受付］ 耐熱900℃ ［2KPa］ プラント用［EUDPAF-□□□A-UHU］ 2－1

［3］耐熱 自動ダンパー ［空圧式］ ロータリーアクチュエーター ［スプリングリターン］［KONAN］

［軸受付］ 耐熱900℃ ［2KPa］ プラント用［EUDPARF-□□□A-UHU］ 3－1

［4］耐熱 モーターダンパー［電動式］ ロータリーアクチュエーター［日本バルブコントロールズ］

［軸受付］ 耐熱900℃ ［2KPa］ プラント用［EUDPMF-□□□A-UHU］ 4－1

［5］耐熱 モーターダンパー ［電動式］ ロータリーアクチュエーター［スプリングリターン］［BELIMO］

［軸受無］ 耐熱900℃ ［2KPa］ プラント用［EUDPMBRF-□□□A-UHU］ 5－1

［6］耐熱 モーターダンパー［電動式］高分解能ステッピングモーター式 ［MSYSTEM］

［軸受無］ 耐熱900℃ ［2KPa］ プラント用［EUDPMEF-□□□A-UHU］ 6－1

耐熱９００℃ 手動バタフライ・ダンパー［ウォームギア・ハンドル式］

［プラント用］［ダクトサイズ］［SUS-310］［UHU:耐熱 900℃］［軸受付］［静圧 2.0KPa］［フランジ付］

EUDPWF-□□□A-UHU

栄進空調株式会社



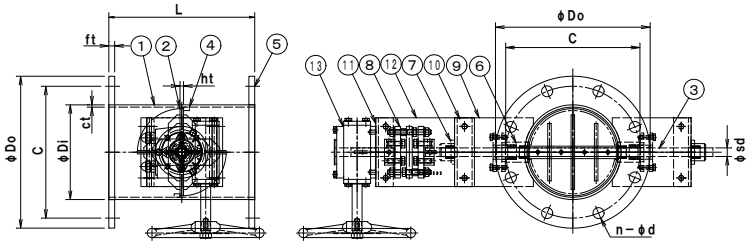

形　式	φD1	φD0	C(pcd)	n－φd	L	t
EUDPWF－ 80A UHU	89. 1	180	145	4－19	250	10
EUDPWF－100A UHU	114. 3	200	165	8－19	250	10
EUDPWF－125A UHU	139. 8	235	200	8－19	250	10
EUDPWF－150A UHU	165. 2	265	230	8－19	250	10
EUDPWF－175A UHU	190. 4	300	260	8－23	250	10
EUDPWF－200A UHU	216. 3	320	280	8－23	250	10
EUDPWF－225A UHU	241. 8	345	305	12－23	300	10
EUDPWF－250A UHU	267. 4	385	345	12－23	300	10
EUDPWF－300A UHU	318. 5	430	390	12－23	300	12
EUDPWF－350A UHU	355. 8	480	435	12－25	360	12
EUDPWF－400A UHU	406. 4	540	495	16－25	400	12
EUDPWF－450A UHU	457. 2	605	555	16－25	500	12
EUDPWF－500A UHU	508. 0	655	605	20－25	500	12
EUDPWF－550A UHU	558. 8	720	665	20－27	600	12
EUDPWF－600A UHU	609. 6	770	715	20－27	600	16

耐熱900℃　手動バタフライ・ダンパの特徴

- ダンパー本体及び可動羽根［接ガス部］はSUS－310S製ダンパーです。
- 本　体　材　質　：SUS－310S ［接ガス部］
- 接続フランジ材質　：SUS－304
- 全　閉　リ　ー　ク　率　：通常 1～5%
- フランジ／JIS－5K
- L寸法指定、ボールト穴指定可

耐熱９００℃ 自動ダンパー［空圧式］ロータリーアクチュエーター［KONAN］

［プラント用］［ダクトサイズ］［SUS-310］［UHU:耐熱 900℃］［軸受付］［静圧 2.0KPa］［フランジ付］

EUDPAF-□□□A-UHU

栄進空調株式会社



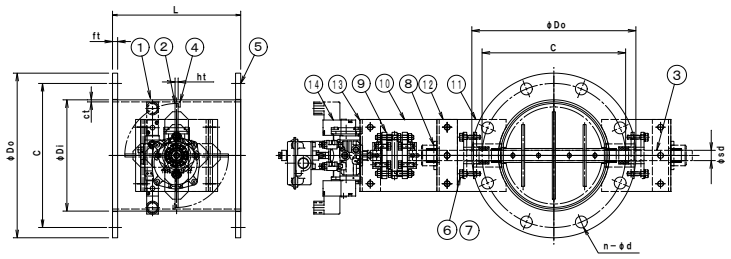

形　式	φD1	φD0	C	n−φd	L	t
EUDPAF− 80A UHU	89. 1	180	145	4−19	250	10
EUDPAF−100A UHU	114. 3	200	165	8−19	250	10
EUDPAF−125A UHU	139. 8	235	200	8−19	250	10
EUDPAF−150A UHU	165. 2	265	230	8−19	250	10
EUDPAF−175A UHU	190. 4	300	260	8−23	250	10
EUDPAF−200A UHU	216. 3	320	280	8−23	250	10
EUDPAF−225A UHU	241. 8	345	305	12−23	300	10
EUDPAF−250A UHU	267. 4	385	345	12−23	300	10
EUDPAF−300A UHU	318. 5	430	390	12−23	300	12
EUDPAF−350A UHU	355. 8	480	435	12−25	360	12
EUDPAF−400A UHU	406. 4	540	495	16−25	400	12
EUDPAF−450A UHU	457. 2	605	555	16−25	500	12
EUDPAF−500A UHU	508. 0	655	605	20−25	500	12
EUDPAF−550A UHU	558. 8	720	665	20−27	600	12
EUDPAF−600A UHU	609. 6	770	715	20−27	600	16

耐熱900℃ 自動ダンパー［空圧式］の特徴

- ダンパー本体及び可動羽根［接ガス部］はSUS−310S 製ダンパーです。
- 本　体　材　質　：SUS−310S ［接ガス部］
- 接続フランジ材質　：SUS−304
- 全　閉　リ　ー　ク　率　：通常 1～5%
- フランジ／JIS−5K

耐熱900℃ 自動ダンパー［空圧式］･オプション仕様

- 比例制御、開閉信号、FRユニット
- 電−空ポジショナー、防爆形
- L寸法指定、ボールト穴指定可

耐熱９００℃ 自動ダンパー[空圧式]ロータリーアクチュエーター[スプリングリターン][KONAN]

[プラント用] [ダクトサイズ] [SUS-310] [UHU:耐熱 900℃] [軸受付] [静圧 2.0KPa] [フランジ付]

EUDPARF-□□□A-UHU

栄進空調株式会社



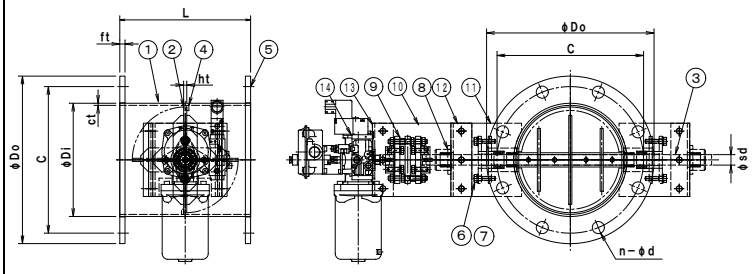

形　式	φD1	φD0	C	n−φd	L	t
EUDPARF−　80A　UHU	89. 1	180	145	4−19	250	10
EUDPARF−100A　UHU	114. 3	200	165	8−19	250	10
EUDPARF−125A　UHU	139. 8	235	200	8−19	250	10
EUDPARF−150A　UHU	165. 2	265	230	8−19	250	10
EUDPARF−175A　UHU	190. 4	300	260	8−23	250	10
EUDPARF−200A　UHU	216. 3	320	280	8−23	250	10
EUDPARF−225A　UHU	241. 8	345	305	12−23	300	10
EUDPARF−250A　UHU	267. 4	385	345	12−23	300	10
EUDPARF−300A　UHU	318. 5	430	390	12−23	300	12
EUDPARF−350A　UHU	355. 8	480	435	12−25	360	12
EUDPARF−400A　UHU	406. 4	540	495	16−25	400	12
EUDPARF−450A　UHU	457. 2	605	555	16−25	500	12
EUDPARF−500A　UHU	508. 0	655	605	20−25	500	12
EUDPARF−550A　UHU	558. 8	720	665	20−27	600	12
EUDPARF−600A　UHU	609. 6	770	715	20−27	600	16

耐熱900℃ 自動ダンパー [空圧式]の特徴

- ダンパー本体及び可動羽根[接ガス部]はSUS−310S製ダンパーです。
- 本　体　材　質　：SUS−310S [接ガス部]
- 接続フランジ材質　：SUS−304
- 全　閉　リ　ー　ク　率　：通常　1～5%
- フランジ／JIS−5K

耐熱900℃ 自動ダンパー [空圧式]・オプション仕様

- 比例制御、開閉信号、FRユニット
- 電−空ポジショナー、防爆形
- L寸法指定、ボールト穴指定可

耐熱９００℃モーターダンパー［電動式］ロータリーアクチュエーター［日本バルブコントロールズ］

［プラント用］［ダクトサイズ］［SUS-310］［UHU:耐熱 900℃］［軸受付］［静圧 2.0KPa］［フランジ付］

EUDPMF-□□□A-UHU

栄進空調株式会社



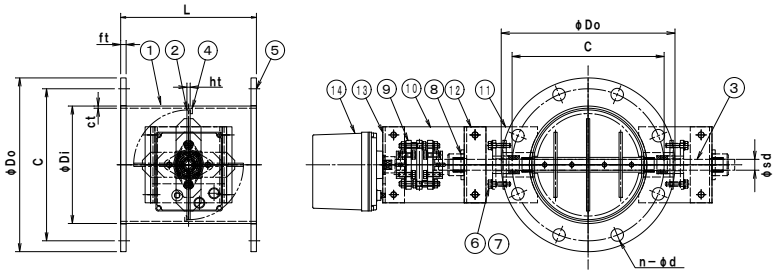

形　式	φD1	φD0	C	n−φd	L	t
EUDPMF−　80A　UHU	89. 1	180	145	4−19	250	10
EUDPMF−100A　UHU	114. 3	200	165	8−19	250	10
EUDPMF−125A　UHU	139. 8	235	200	8−19	250	10
EUDPMF−150A　UHU	165. 2	265	230	8−19	250	10
EUDPMF−175A　UHU	190. 4	300	260	8−23	250	10
EUDPMF−200A　UHU	216. 3	320	280	8−23	250	10
EUDPMF−225A　UHU	241. 8	345	305	12−23	300	10
EUDPMF−250A　UHU	267. 4	385	345	12−23	300	10
EUDPMF−300A　UHU	318. 5	430	390	12−23	300	12
EUDPMF−350A　UHU	355. 8	480	435	12−25	360	12
EUDPMF−400A　UHU	406. 4	540	495	16−25	400	12
EUDPMF−450A　UHU	457. 2	605	555	16−25	500	12
EUDPMF−500A　UHU	508. 0	655	605	20−25	500	12
EUDPMF−550A　UHU	558. 8	720	665	20−27	600	12
EUDPMF−600A　UHU	609. 6	770	715	20−27	600	16

耐熱900℃　モーターダンパー［電動式］の特徴

- ダンパー本体及び可動羽根［接ガス部］はSUS−310S製ダンパーです。
- 本　体　材　質　：SUS−310S［接ガス部］
- 接続フランジ材質　：SUS−304
- 全　閉　リ　ー　ク　率　：通常　1～5%
- フランジ／JIS−5K

耐熱900℃　モーターダンパー［電動式］の特徴・オプション仕様

- 比例制御式、開閉信号、開度信号
- 屋外用防滴箱
- L寸法指定、ボールト穴指定可

耐熱９００℃モーターダンパー［電動式］ロータリーアクチュエーター［スプリングリターン］［BELIMO］

［プラント用］［ダクトサイズ］［SUS-310］［UHU:耐熱 900℃］［軸受無］［静圧 2.0KPa］［フランジ付］

EUDPMBRF-□□□A-UHU

栄進空調株式会社



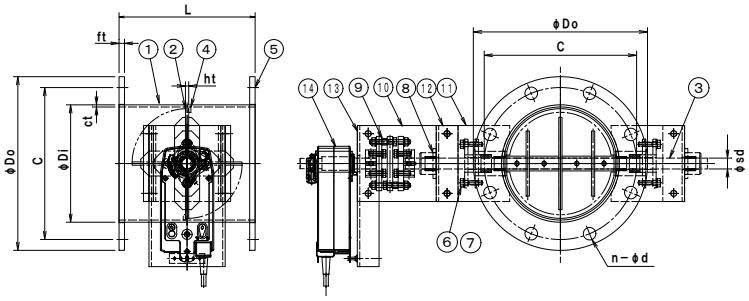

形　式	φD1	φD0	C	n−φd	L	t
EUDPMBRF−　80A　UHU	89. 1	180	145	4−19	250	10
EUDPMBRF−100A　UHU	114. 3	200	165	8−19	250	10
EUDPMBRF−125A　UHU	139. 8	235	200	8−19	250	10
EUDPMBRF−150A　UHU	165. 2	265	230	8−19	250	10
EUDPMBRF−175A　UHU	190. 4	300	260	8−23	250	10
EUDPMBRF−200A　UHU	216. 3	320	280	8−23	250	10
EUDPMBRF−225A　UHU	241. 8	345	305	12−23	300	10
EUDPMBRF−250A　UHU	267. 4	385	345	12−23	300	10
EUDPMBRF−300A　UHU	318. 5	430	390	12−23	300	12
EUDPMBRF−350A　UHU	355. 8	480	435	12−25	360	12
EUDPMBRF−400A　UHU	406. 4	540	495	16−25	400	12
EUDPMBRF−450A　UHU	457. 2	605	555	16−25	450	12
EUDPMBRF−500A　UHU	508. 0	655	605	20−25	500	12
EUDPMBRF−550A　UHU	558. 8	720	665	20−27	550	12
EUDPMBRF−600A　UHU	609. 6	770	715	20−27	600	16

⁞⁞⁞耐熱900℃　モーターダンパー［電動式］の特徴

○電源　Off　または　信号　Off　でスプリングにより全閉（全開）になります。

- ダンパー本体はSUS−310製　ダンパーです。
- 本　体　材　質　　：　SUS−310
- 接続フランジ材質　　：　SUS−304

⁞⁞⁞耐熱900℃　モーターダンパー［電動式］・オプション仕様

- 比例制御式、開閉信号、開度信号
- 屋外用防滴箱
- 全　閉　リ　ー　ク　率　：　通常　1～5%
- フランジ／JIS−5K
- L寸法指定、ボールト穴指定可

耐熱９００℃モーターダンパー［電動式］高分解能ステッピングモーター式［MSYSTEM］

［プラント用］［ダクトサイズ］［SUS-310］［UHU:耐熱 900℃］［軸受付］［静圧 2.0KPa］［フランジ付］

EUDPMEF-□□□A-UHU

栄進空調株式会社

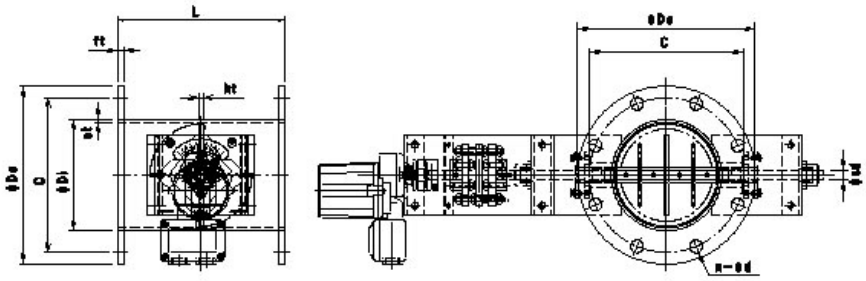

形　式	φD1	φD0	C	n−φd	L	t
EUDPMEF−　80A　UHU	89. 1	180	145	4−19	250	10
EUDPMEF−100A　UHU	114. 3	200	165	8−19	250	10
EUDPMEF−125A　UHU	139. 8	235	200	8−19	250	10
EUDPMEF−150A　UHU	165. 2	265	230	8−19	250	10
EUDPMEF−175A　UHU	190. 4	300	260	8−23	250	10
EUDPMEF−200A　UHU	216. 3	320	280	8−23	250	10
EUDPMEF−225A　UHU	241. 8	345	305	12−23	300	10
EUDPMEF−250A　UHU	267. 4	385	345	12−23	300	10
EUDPMEF−300A　UHU	318. 5	430	390	12−23	300	12
EUDPMEF−350A　UHU	355. 8	480	435	12−25	360	12
EUDPMEF−400A　UHU	406. 4	540	495	16−25	400	12
EUDPMEF−450A　UHU	457. 2	605	555	16−25	500	12
EUDPMEF−500A　UHU	508. 0	655	605	20−25	500	12
EUDPMEF−550A　UHU	558. 8	720	665	20−27	600	12
EUDPMEF−600A　UHU	609. 6	770	715	20−27	600	16

耐熱900℃　手動バタフライ・ダンパの特徴

- ダンパー本体及び可動羽根［接ガス部］はSUS−310S製ダンパーです。
- 本　体　材　質　　：　SUS−310S　［接ガス部］
- 接続フランジ材質　　：　SUS−304
- 全　閉　リ　ー　ク　率　：　通常　1～5%
- フランジ／JIS−5K

耐熱900℃　手動バタフライ・ダンパ・オプション仕様

- 比例制御式、開閉信号、開度信号
- CC−Link
- DeviceNet

自動ダンパー

◎自動ﾀﾞﾝﾊﾟｰ

◎フランジ付きダンパー

◎電動ダンパー

◎耐熱ダンパー

◎バタフライダンパー

乾燥炉

■高い温度精度

■均一な温度分布

■高い断熱性

ロータリー・アクチェーター

◎空調用ダンパー
◎弁開閉装置
◎回転機器
◎自動生産機器
◎回転広告塔

遠赤外線ヒーター



★RS型遠赤外線
セラミックヒータ

★RU型遠赤外線
ユニットヒータ

塗装設備

□一貫塗装ライン

□ボット塗装ライン

□防塵塗装ライン

□自動塗装装置

静電植毛装置

◇BLOW 型植毛装置

◇接着剤塗布装置

◇乾燥炉

◇余剰パイル除去装置

栄進空調株式会社

〒134-0085
東京都江戸川区南葛西六丁目２２番地４号
TEL 03 3687 1311 FAX 03 3687 1340
info@eishinkucho.co.jp
http://www.eishinkucho.co.jp/